

# 会計王 19

## 「サービスパック」利用マニュアル

ソリマチ株式会社

### ■本サービスパックの対応内容

本サービスパックは、「会計王19」のいくつかの機能を改良したものです。  
会計王19をご活用いただくため今後もサービスパックで内容の充実を継続する予定です。

### ■制限事項

本アップデートプログラムには以下の制限があります。

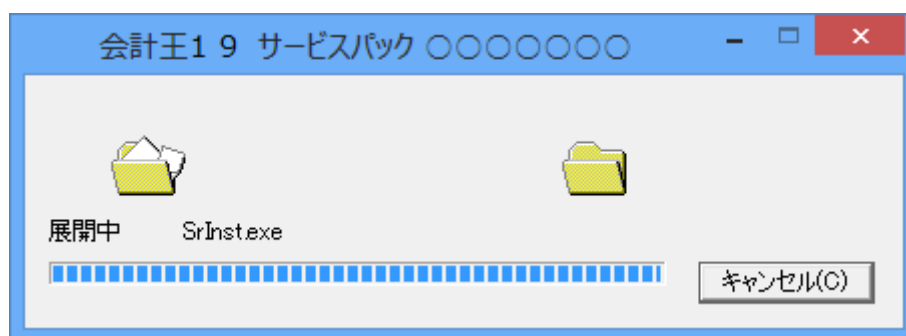
- 会計王19 **Ver19.50.00以降** がインストールされているパソコンをお持ちのお客様のみが導入可能です。

### ■注意事項

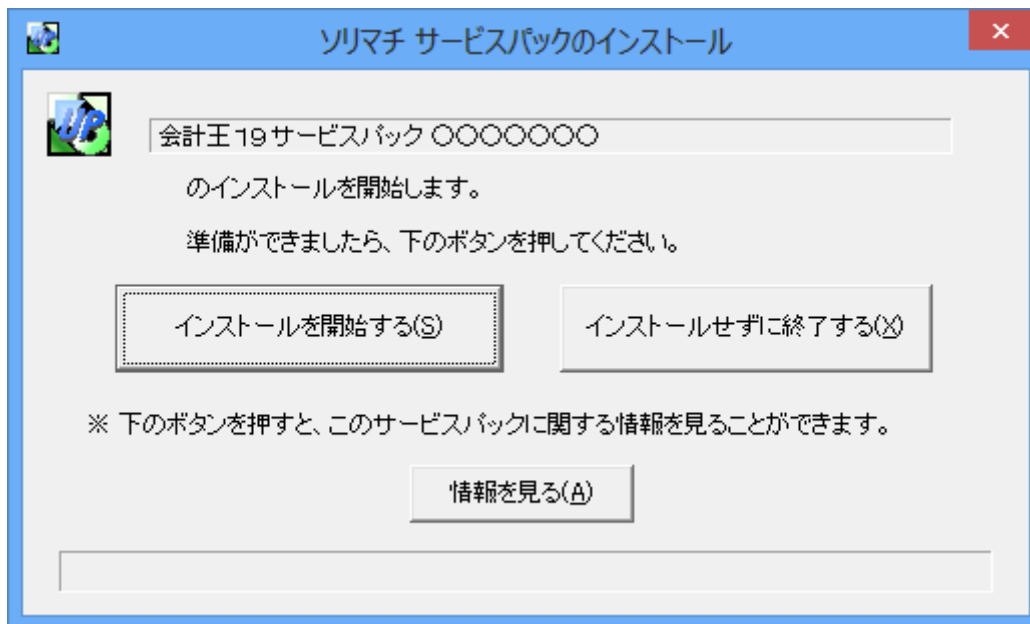
- 会計王19を起動している状態ではインストールできません。
- 本サービスパックのインストール前に一括データバックアップにてデータを保存してください。(データバックアップによる保存でも構いません)
- 本サービスパックをインストール後に製品のCD-ROMから修復インストールを行うと本サービスパックの内容が破棄され、会計王19が起動できなくなる場合があります。  
この場合は本サービスパックを再度インストールしてください。

### ■インストール

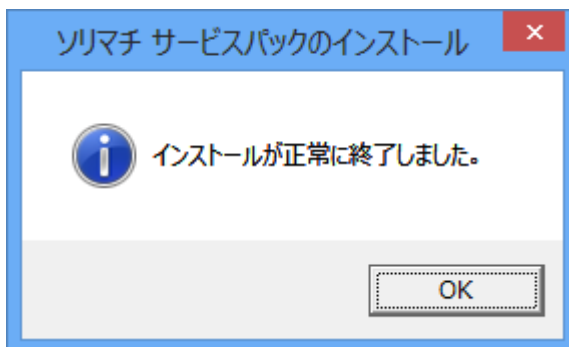
- ①プログラムは圧縮されており、ダウンロード後、会計王19の場合は「accstd19sp○○○○○○○.exe」を実行すると、データの解凍が始まります。  
(○○○○○○○は、ホームページからダウンロードする際に表示されている数字です。)



- ②解凍が終了するとサービスパックのインストール画面が表示されます。  
会計王19が起動していないことを確認した後に、「インストールを開始する」をクリックしてください。インストールが開始されます。



- ③インストールが完了すると以下の画面が表示され、サービスパックのインストールは終了です。



インストール後、「会計王19」を起動して、通常通りお使いください。