

# 会計王 1 8

## 「サービスパック」利用マニュアル

ソリマチ株式会社

### 本サービスパックの対応内容

本サービスパックは、「会計王 1 8」のいくつかの機能を改良したものです。  
会計王 1 8 をご活用いただくため今後もサービスパックで内容の充実を継続する予定です。

### 制限事項

本アップデートプログラムには以下の制限があります。  
会計王 1 8 Ver18.00.00 以降 がインストールされているパソコンをお持ちのお客様のみが導入可能です。

### 注意事項

会計王 1 8 を起動している状態ではインストールできません。

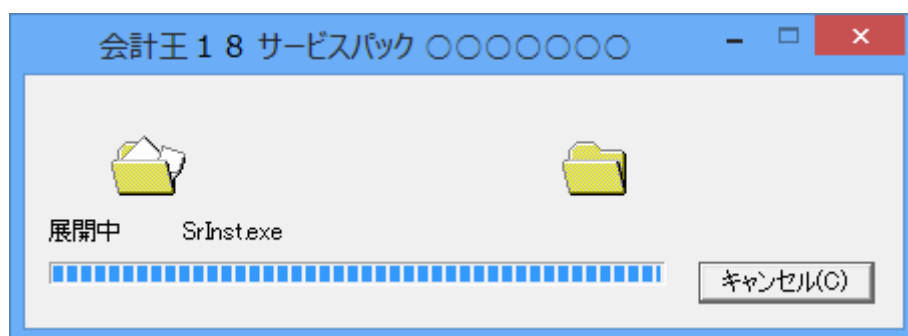
本サービスパックのインストール前に一括データバックアップにてデータを保存してください。(データバックアップによる保存でも構いません)

本サービスパックをインストール後に製品のCD-ROMから修復インストールを行うと本サービスパックの内容が破棄され、会計王 1 8 が起動できなくなる場合があります。

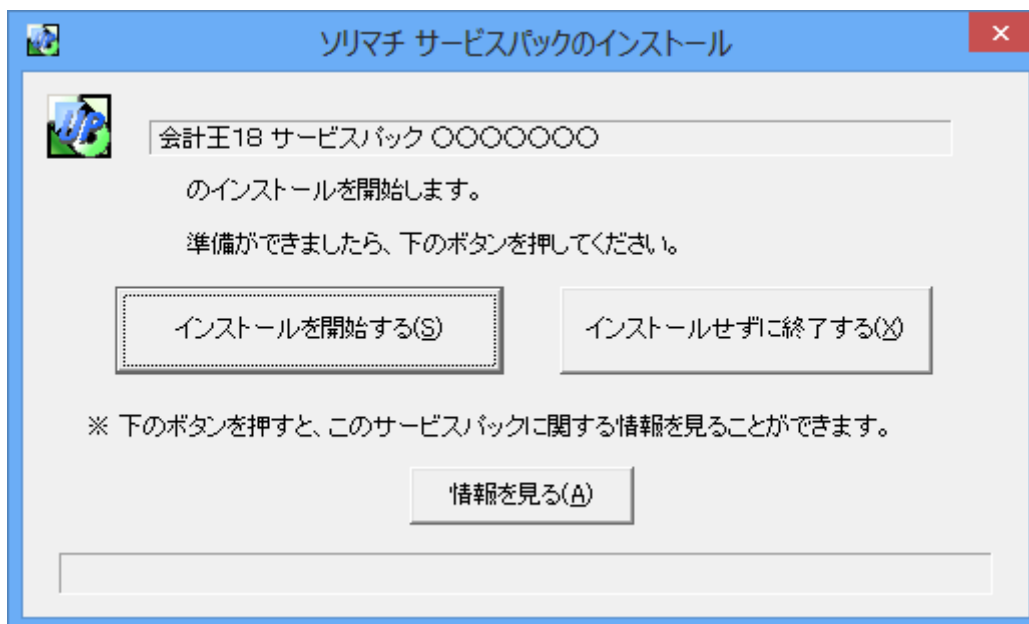
この場合は本サービスパックを再度インストールしてください。

### インストール

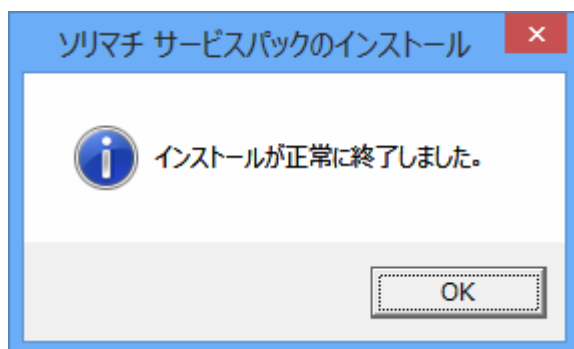
プログラムは圧縮されており、ダウンロード後、会計王 1 8 の場合は「ACCSTD18SP .exe」を実行すると、データの解凍が始まります。  
(は、ホームページからダウンロードする際に表示されている数字です。)



解凍が終了するとサービスパックのインストール画面が表示されます。  
会計王18が起動していないことを確認した後に、「インストールを開始する」をクリックしてください。インストールが開始されます。



インストールが完了すると以下の画面が表示され、サービスパックのインストールは終了です。



インストール後、「会計王18」を起動して、通常通りお使いください。