

みんなの青色申告17

「サービスパック」利用マニュアル

ソリマチ株式会社

本サービスパックの対応内容

本サービスパックは、「みんなの青色申告17」のいくつかの機能を改良したものです。みんなの青色申告17をご活用いただくため今後もサービスパックで内容の充実を継続する予定です。

制限事項

本アップデートプログラムには以下の制限があります。

みんなの青色申告17 Ver17.00.00以降 がインストールされているパソコンをお持ちのお客様のみが導入可能です。

注意事項

みんなの青色申告17を起動している状態ではインストールできません。

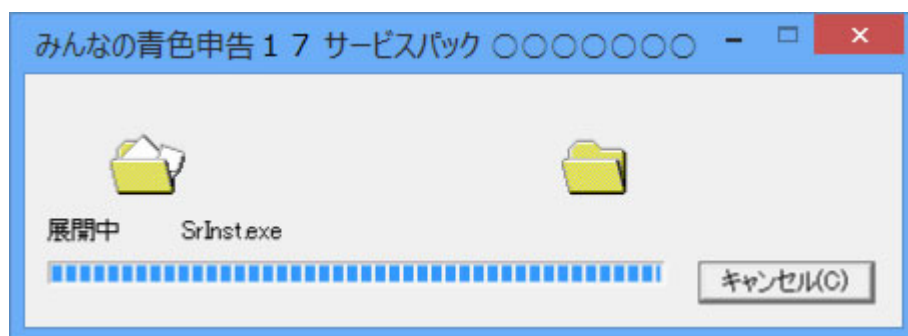
本サービスパックのインストール前に一括データバックアップにてデータを保存してください。(データバックアップによる保存でも構いません)

本サービスパックをインストール後に製品のCD-ROMから修復インストールを行うと本サービスパックの内容が破棄され、みんなの青色申告17が起動できなくなる場合があります。
この場合は本サービスパックを再度インストールしてください。

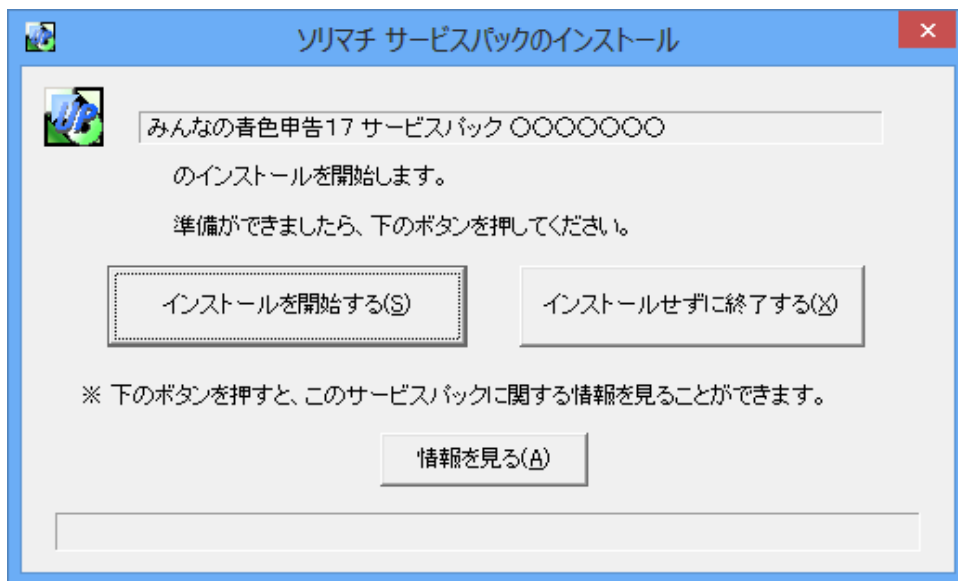
インストール

プログラムは圧縮されており、ダウンロード後、みんなの青色申告17の場合は「ACCPER17SP .exe」を実行すると、データの解凍が始まります。

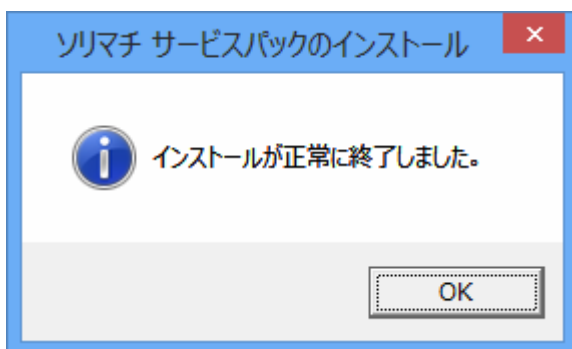
(は、ホームページからダウンロードする際に表示されている数字です。)



解凍が終了するとサービスパックのインストール画面が表示されます。
みんなの青色申告17が起動していないことを確認した後に、
「インストールを開始する」をクリックしてください。
インストールが開始されます。



インストールが完了すると以下の画面が表示され、サービスパックのインストールは終了です。



インストール後、「みんなの青色申告17」を起動して、通常通りお使いください。