

会計王20 NPO 法人スタイル 「サービスパック」利用マニュアル

ソリマチ株式会社

■本サービスパックの対応内容

本サービスパックは、「会計王20 NPO 法人スタイル」のいくつかの機能を改良したものです。

会計王20 NPO 法人スタイルをご活用いただくため今後もサービスパックで内容の充実を継続する予定です。

■制限事項

本アップデートプログラムには以下の制限があります。

- 会計王20 NPO 法人スタイル **Ver20.00.00以降** がインストールされているパソコンをお持ちのお客様のみが導入可能です。

■注意事項

会計王20 NPO 法人スタイルを起動している状態ではインストールできません。

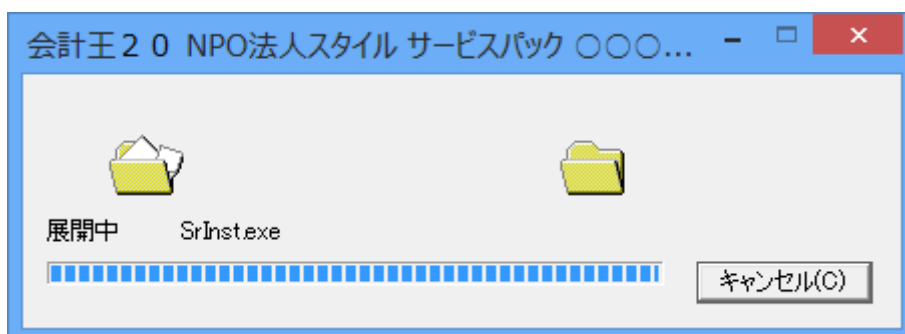
本サービスパックのインストール前に一括データバックアップにてデータを保存してください。(データバックアップによる保存でも構いません)

本サービスパックをインストール後に製品のCD-ROMから修復インストールを行うと本サービスパックの内容が破棄され、会計王20 NPO 法人スタイルが起動できなくなる場合があります。

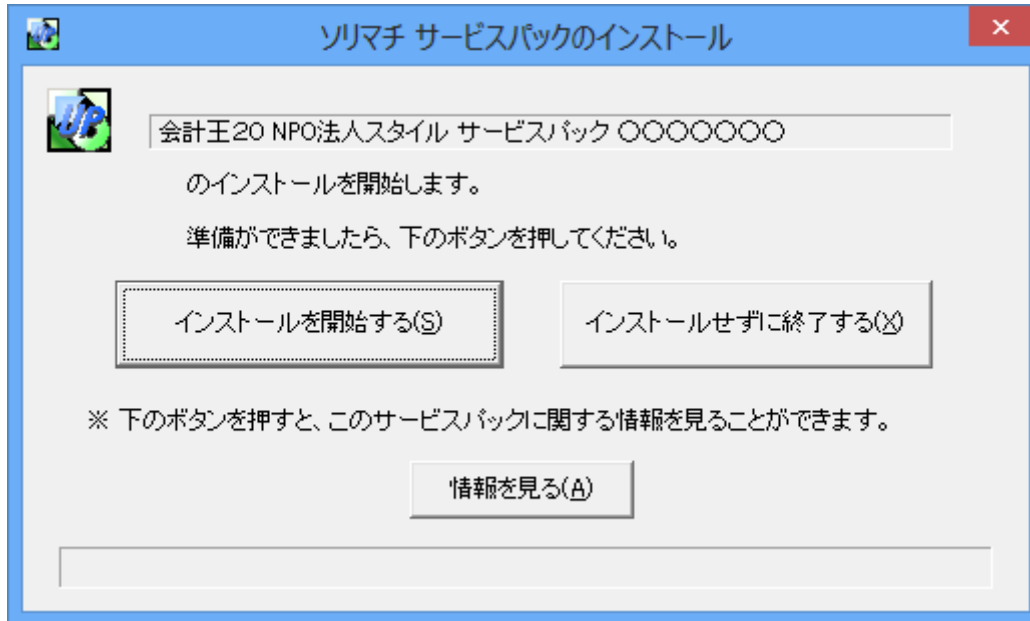
この場合は本サービスパックを再度インストールしてください。

■インストール

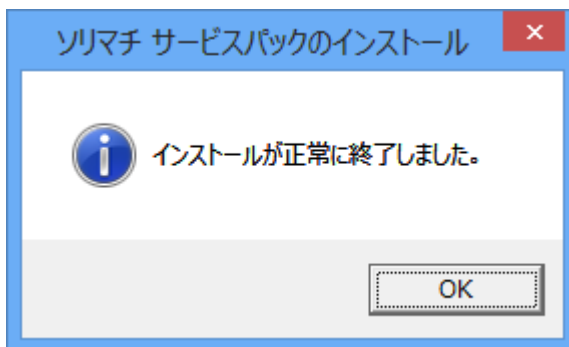
- ① プログラムは圧縮されており、ダウンロード後、会計王20 NPO 法人スタイルの場合は「accnpo20sp○○○○○○○○.exe」を実行すると、データの解凍が始まります。
(○○○○○○○○は、ホームページからダウンロードする際に表示されている数字です。)



- ②解凍が終了するとサービスパックのインストール画面が表示されます。
会計王20 NPO 法人スタイルが起動していないことを確認した後に、
「インストールを開始する」をクリックしてください。
インストールが開始されます。



- ③インストールが完了すると以下の画面が表示され、サービスパックのインストールは終了です。



インストール後、「会計王20 NPO 法人スタイル」を起動して、通常通りお使いください。